

# Infográficos Tênis AESJ

Pesquisa realizada pelos Departamentos de Tênis e Marketing



# Infográficos Tênis AESJ . Total: 172 atletas

## Classificação por gênero



151

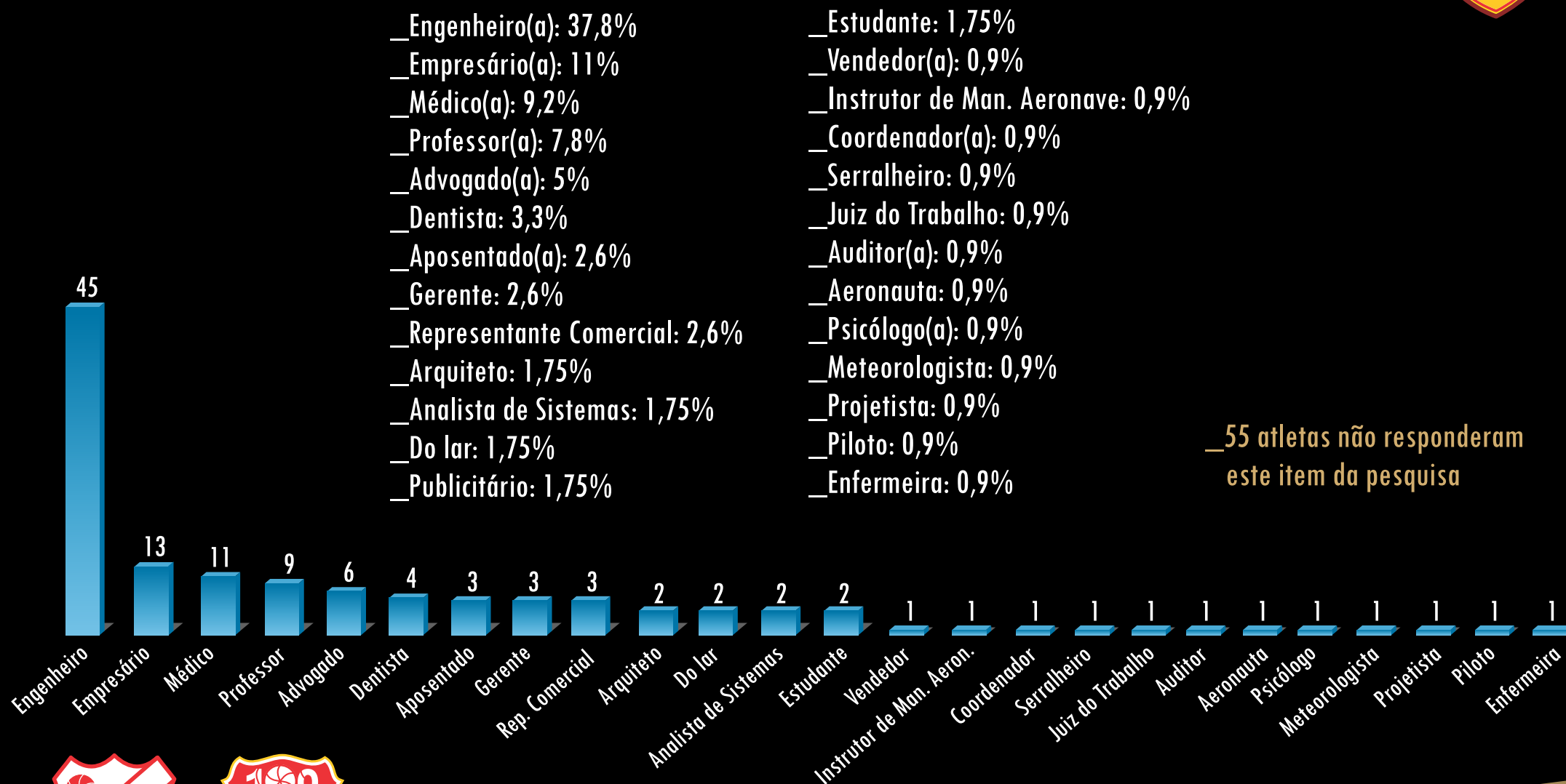
\_Homens: 87,80%  
\_Mulheres: 12,22%

21

HOMENS

MULHERES





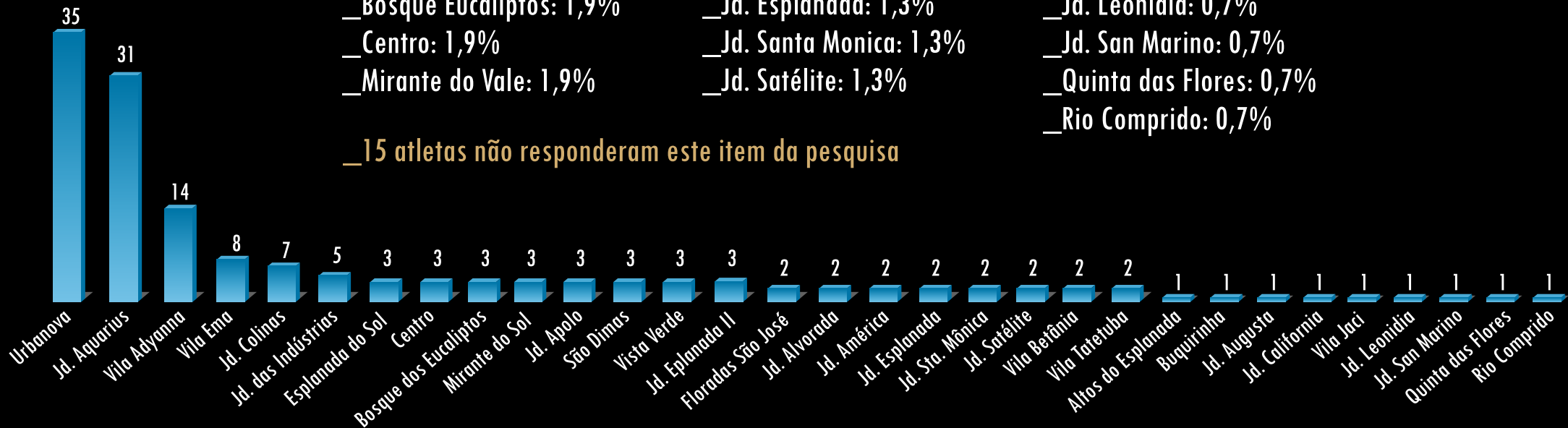
# Infográficos Tênis AESJ . Total: 172 atletas

## Residência



_Urbanova: 22,5%	_São Dimas: 1,9%	_Vila Bethânia: 1,3%
_Jd. Aquarius: 20%	_Jd. Apolo: 1,9%	_Vila Tatetuba: 1,3%
_Vila Adyanna: 9%	_Vista Verde: 1,9%	_Altos do Esplanda: 0,7%
_Vila Ema: 7%	_Jd. Esplanada II: 1,9%	_Buquirinha: 0,7%
_Jd. Colinas: 5%	_Floradas São José: 1,3%	_Jd. Augusta: 0,7%
_Jd. das Indústrias: 4,6%	_Jd. Alvorada: 1,3%	_Jd. California: 0,7%
_Esplanada do Sol: 3,2%	_Jd. America: 1,3%	_Vila Jaci: 0,7%
_Bosque Eucaliptos: 1,9%	_Jd. Esplanada: 1,3%	_Jd. Leonidia: 0,7%
_Centro: 1,9%	_Jd. Santa Monica: 1,3%	_Jd. San Marino: 0,7%
_Mirante do Vale: 1,9%	_Jd. Satélite: 1,3%	_Quinta das Flores: 0,7%
		_Rio Comprido: 0,7%

\_15 atletas não responderam este item da pesquisa



## Infográficos Tênis AESJ . Total: 172 atletas

### Classificação por faixa etária\*

\*Pesquisa realizada somente com maiores de 18 anos



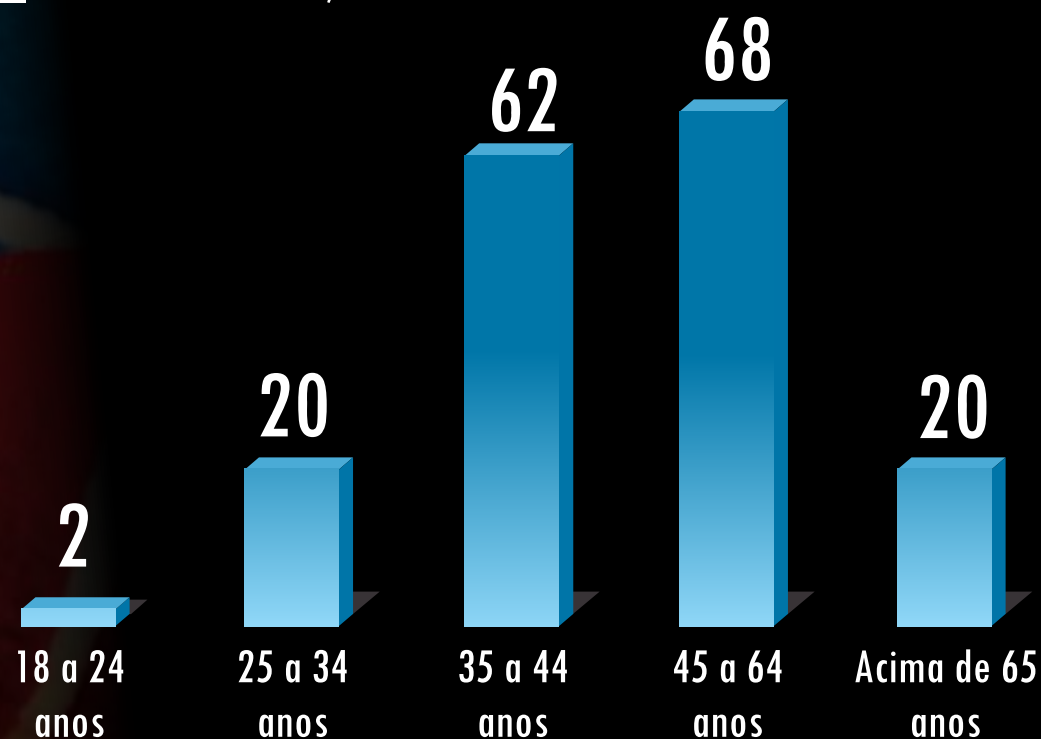
\_18 a 24 anos: 1,16%

\_25 a 34 anos: 11,63%

\_35 a 44 anos: 36,05%

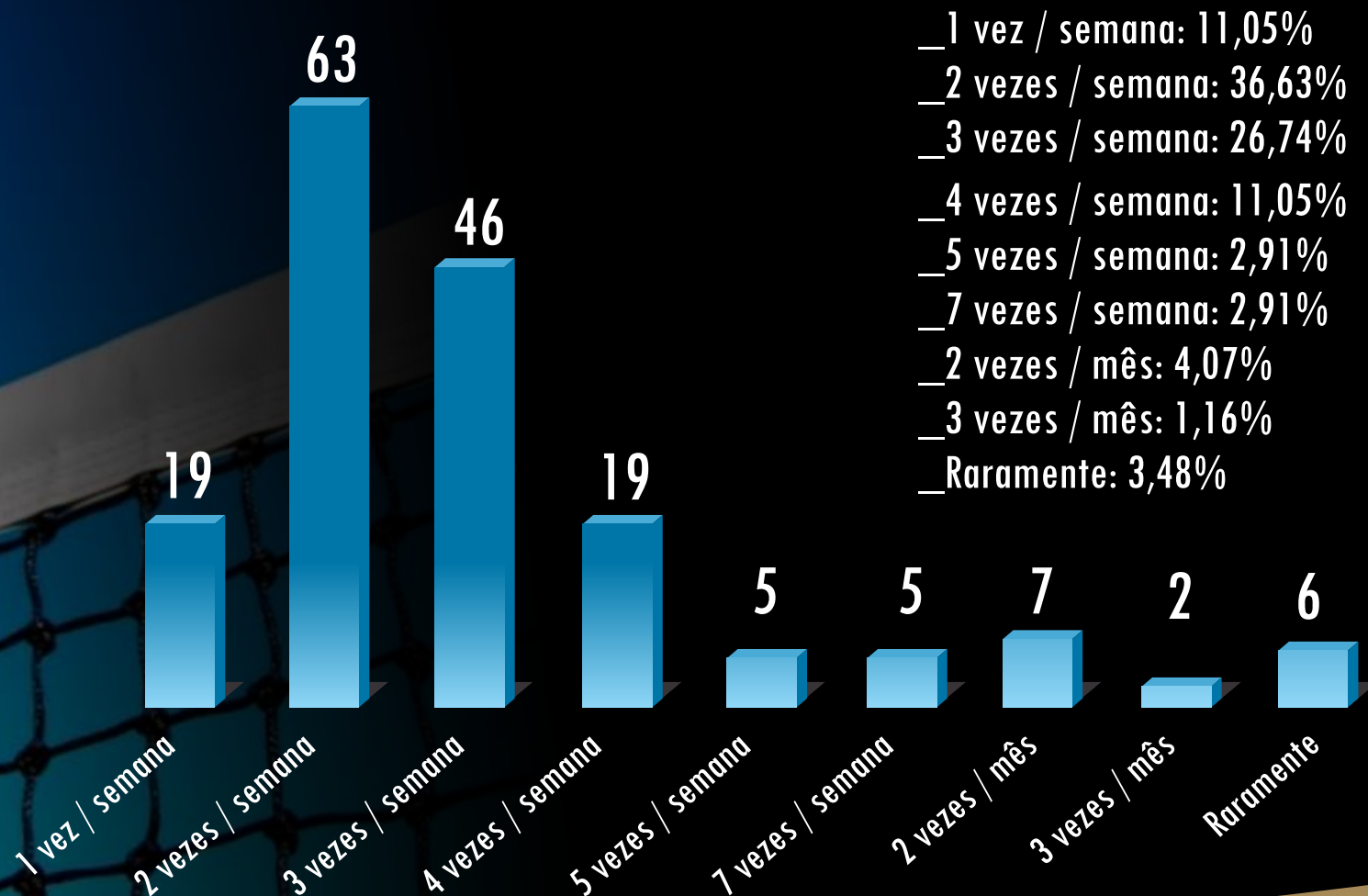
\_45 a 64 anos: 39,53%

\_Acima de 65 anos: 11,63%



# Infográficos Tênis AESJ . Total: 172 atletas

## Classificação por frequência





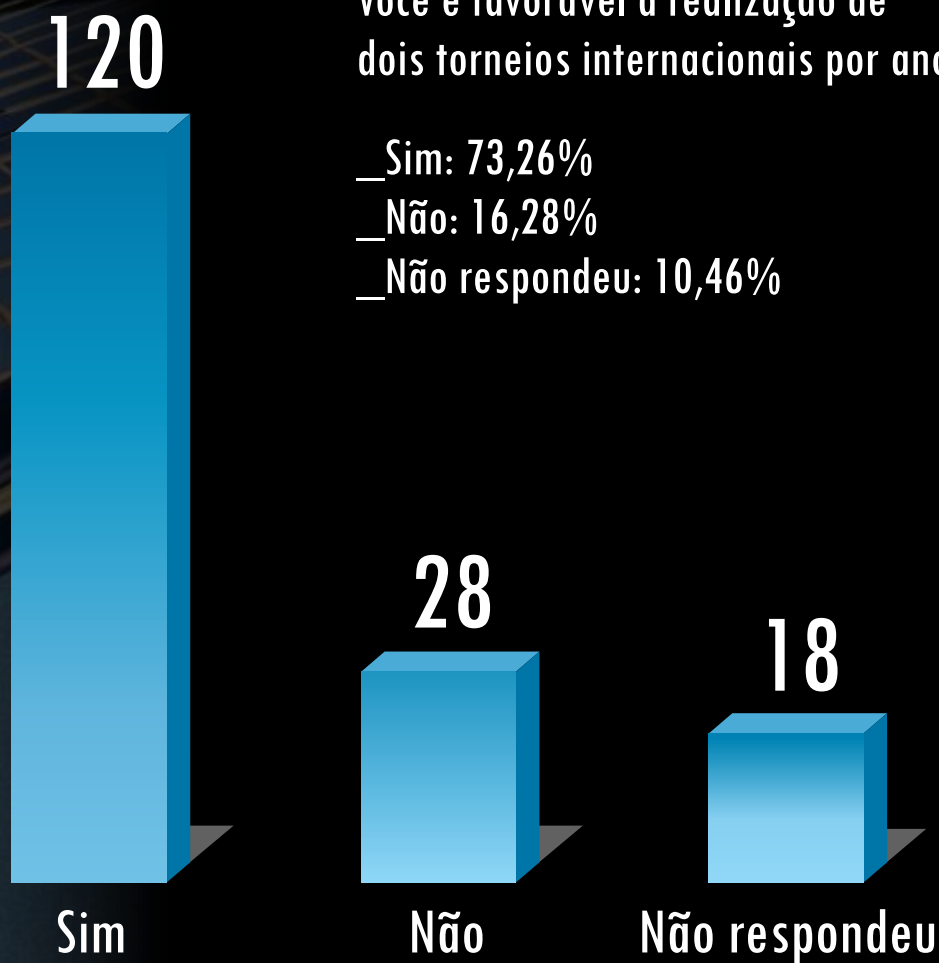
# Infográficos Tênis AESJ . Total: 172 atletas

## Pesquisa sobre eventos esportivos



Você é favorável a realização de dois torneios internacionais por ano?

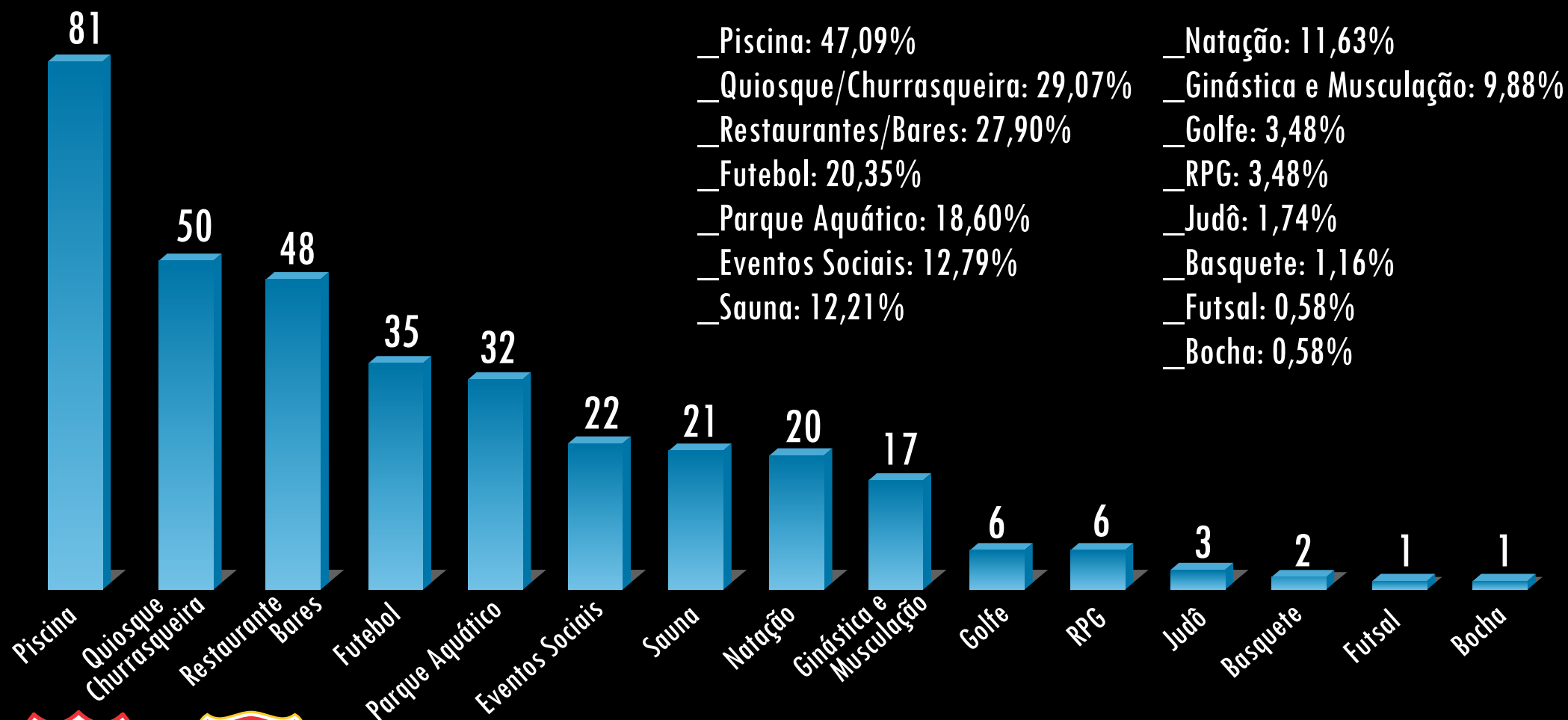
\_Sim: 73,26%  
\_Não: 16,28%  
\_Não respondeu: 10,46%





## Sobre frequência em outros departamentos

Quais outros departamentos do clube você frequenta?

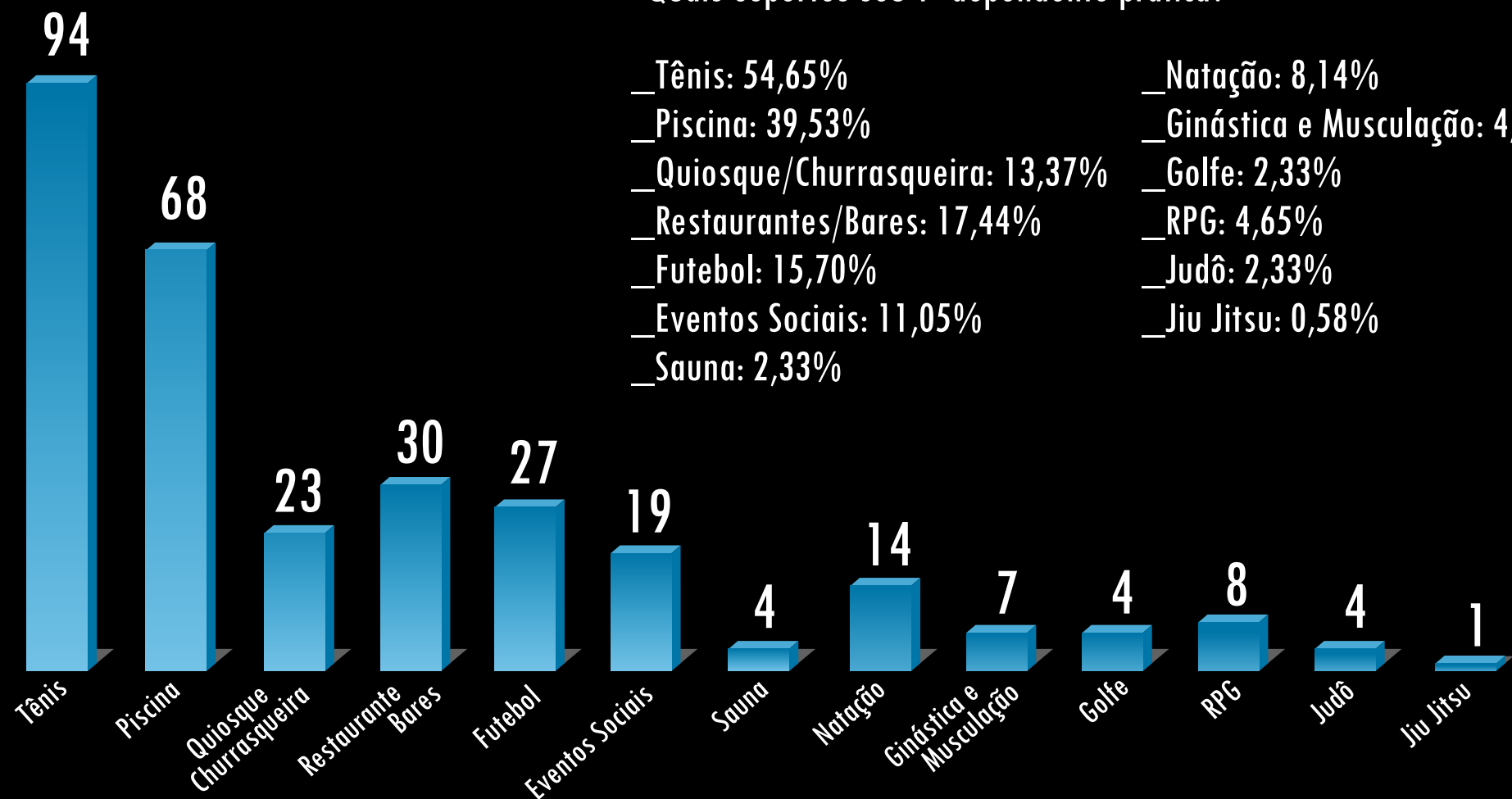






## Sobre frequência em outros departamentos

Quais esportes seu 1º dependente pratica?



\_Tênis: 54,65%

\_Piscina: 39,53%

\_Quiosque/Churrasqueira: 13,37%

\_Restaurantes/Bares: 17,44%

\_Futebol: 15,70%

\_Eventos Sociais: 11,05%

\_Sauna: 2,33%

\_Natação: 8,14%

\_Ginástica e Musculação: 4,07%

\_Golfe: 2,33%

\_RPG: 4,65%

\_Judô: 2,33%

\_Jiu Jitsu: 0,58%





## Sobre frequência em outros departamentos

Quais esportes seu 2º dependente pratica?

